어구 · 부표보증금제

어구보증금관리시스템 부표 표식(구입증) 신청 및 출고







I 어구보증금관리시스템 가입

https://www.fdp.or.kr

회원가입

1. 회원가입 이동

2. 회원 유형 선택

3. 이용약관 동의

4. 본인인증

5. 정보입력

6. 가입 완료

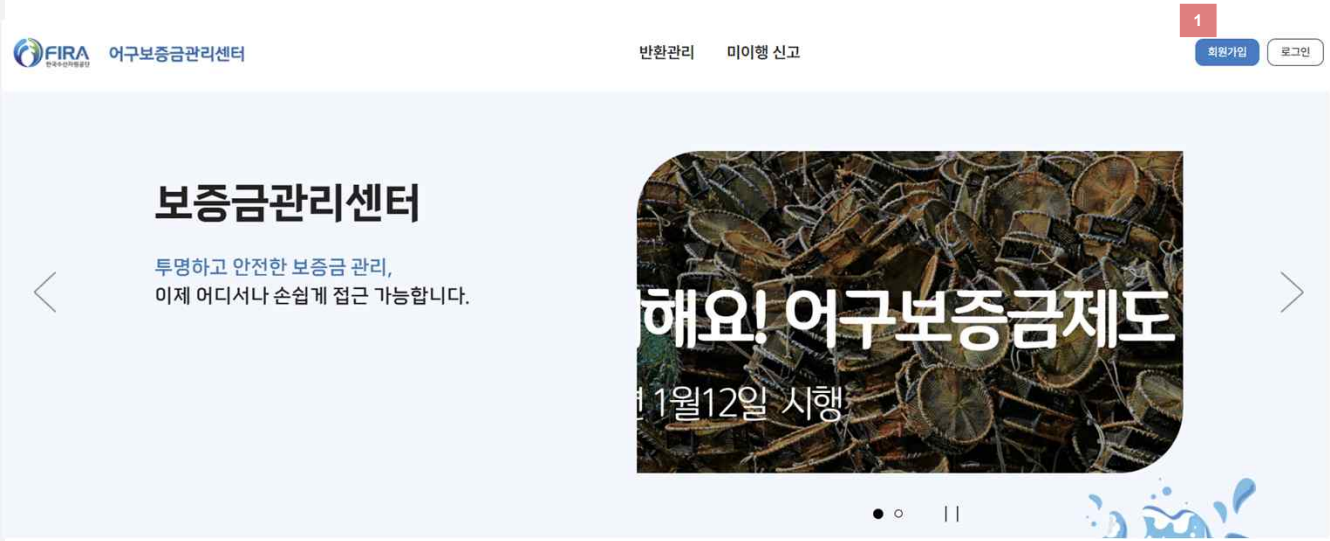

설명 3

1. 메인 페이지 우측 상단의 "회원가입" 클릭
   - 기존 등록된 회원인 경우 "로그인" 클릭 후 9페이지로 이동

회원가입

1. 회원가입 이동

2. 회원 유형 선택

3. 이용약관 동의

4. 본인인증

5. 정보입력

6. 가입 완료

설명 4

1. 생산(수입자) 선택 클릭

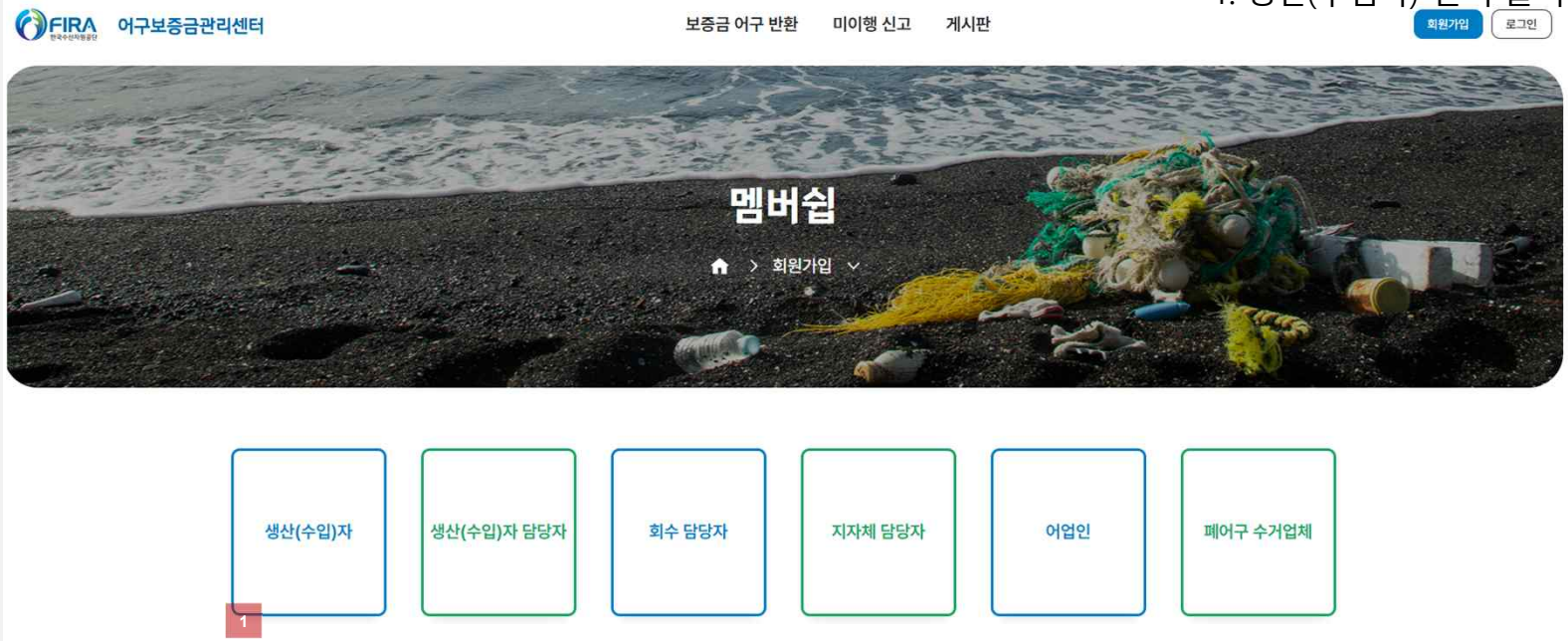

회원가입

1. 회원가입 이동
2. 회원 유형 선택
3. **이용약관 동의**
4. 본인인증
5. 정보입력
6. 가입 완료

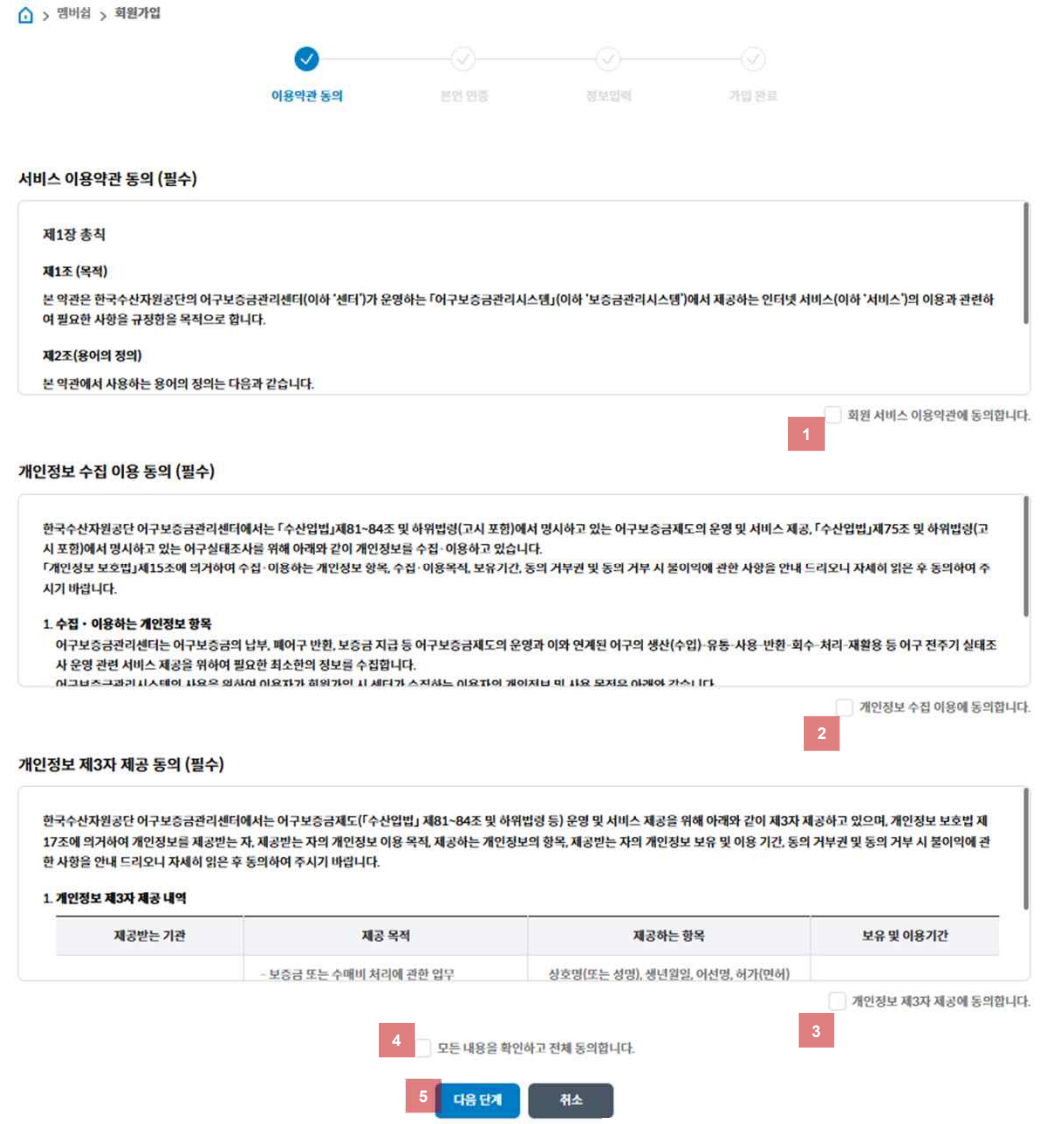

설명 5

1. 서비스 이용 약관 동의,
2. 개인정보 수집 이용
3. 개인정보 제3자 제공
4. 1~3까지 전체 동의
5. 다음단계 이동

1. 회원가입 이동
2. 회원 유형 선택
3. 이용약관 동의
4. 본인인증
5. 정보입력
6. 가입 완료

1. 본인 인증 진행

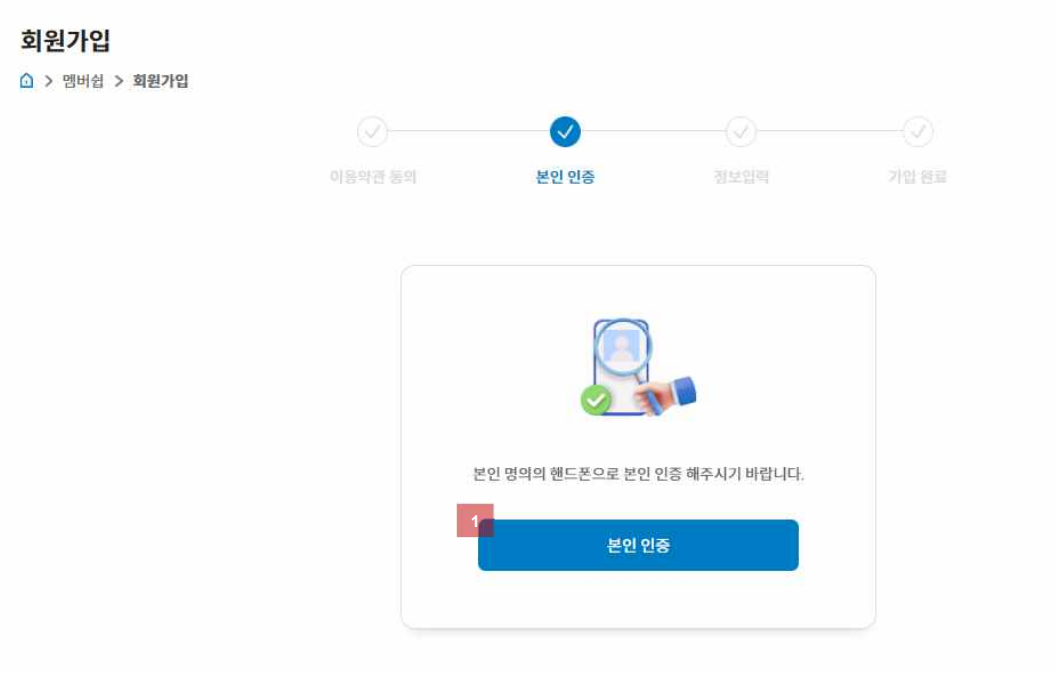

회원가입

1. 회원가입 이동
2. 회원 유형 선택
3. 이용약관 동의
4. 본인인증
5. **정보입력**
6. 가입 완료

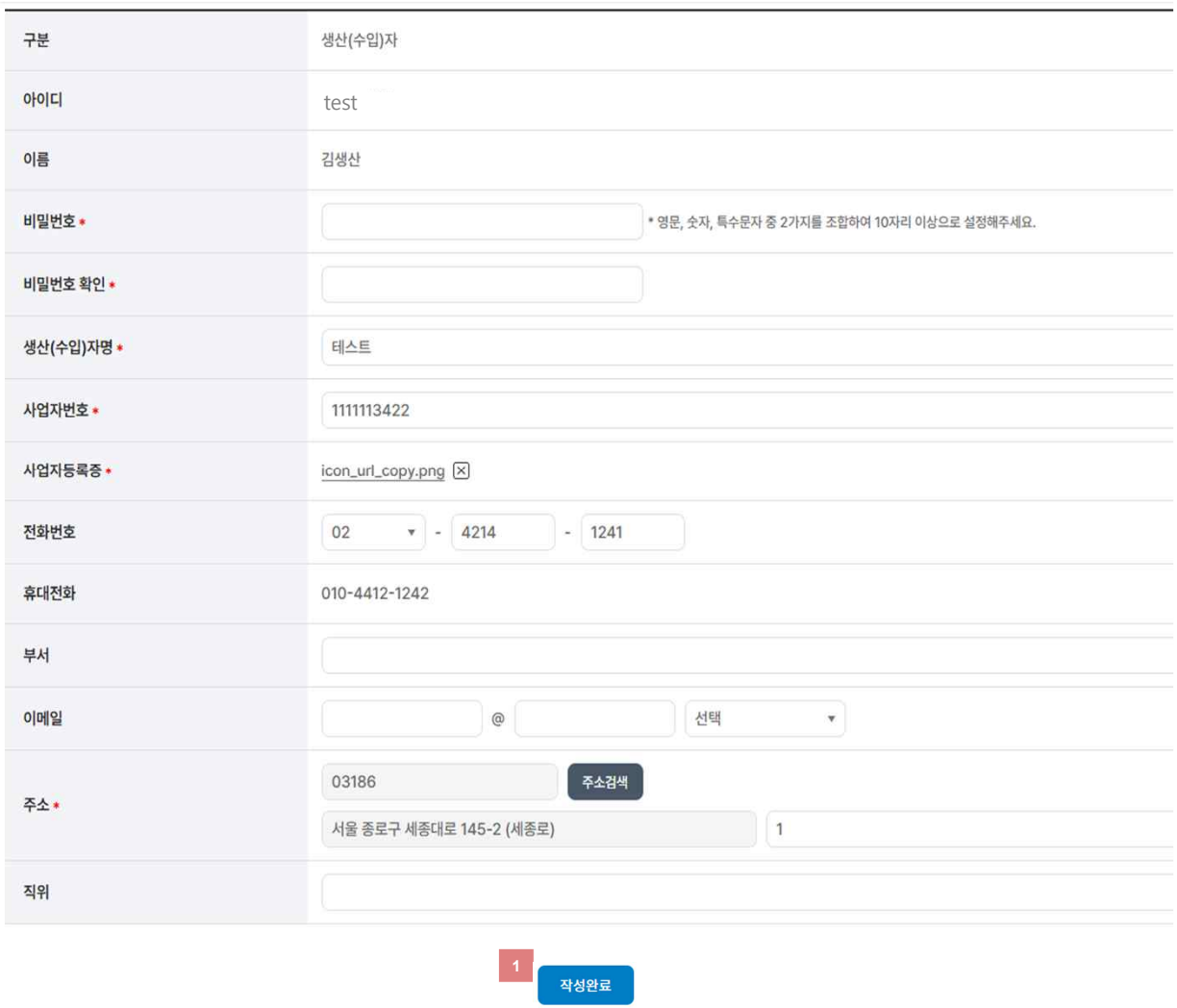

설명 7

1. 필수 정보 및 선택 정보 입력 및 작성 완료

1. 회원가입 이동
2. 회원 유형 선택
3. 이용약관 동의
4. 본인인증
5. 정보입력
6. 가입 완료

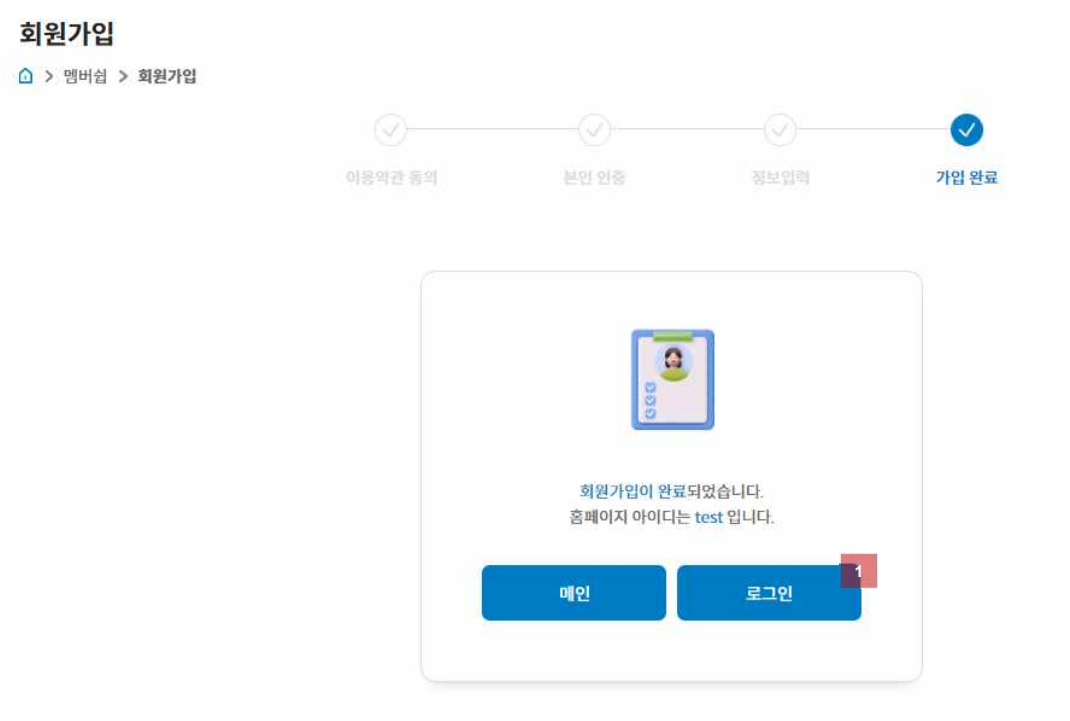

설명 8

1. 가입완료 메시지를 확인 후,
   로그인 버튼 클릭

※ 회원가입 후 관리자 승인 이후 로그인이 가능함



Ⅱ 부표 구입증 신청

로그인

설명 10

1. 아이디, 비밀번호를 입력한다.
2. 로그인 버튼을 클릭하여 로그인을 한다.

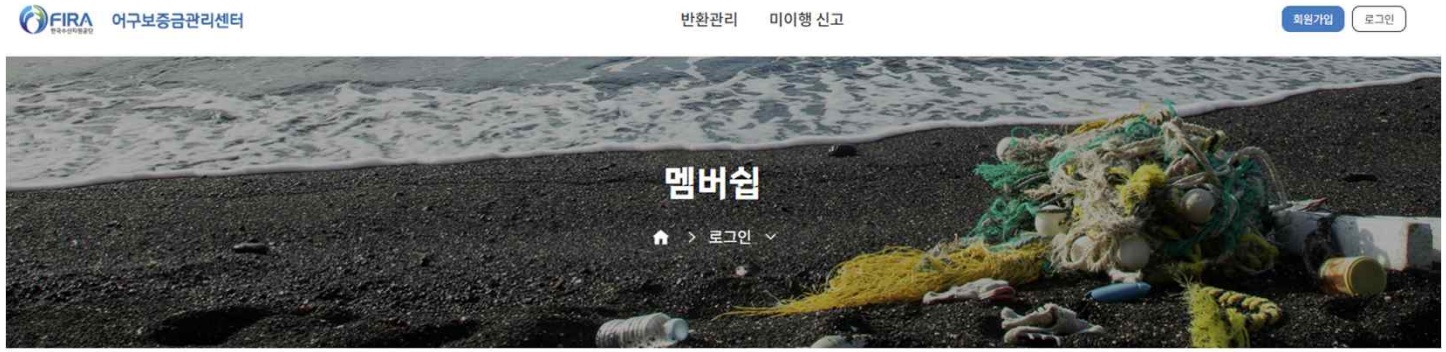



메인



설명 11

1. 메인 페이지의 "**어구표식 신청**" 메뉴 선택
2. "**부표**" 선택

어구표식 신청 > 부표

1. 표식 신청



어구 전체 ▾ 진행상황 전체 ▾

총 신청 5 건, 승인 건, 미승인 건 10 ▾

번호	어구	신청 수량	신청일자	바코드 정보	진행상황
5	1. 부피 2L이상 ~ 25L미만	300개 (부표 150개)	2026-04-16 09:37:37	-	신청취소
4	1. 부피 2L이상 ~ 25L미만	200개 (부표 100개)	2026-03-31 22:13:32	-	신청완료
3	1. 부피 2L이상 ~ 25L미만	200개 (부표 100개)	2026-03-31 22:12:06	-	신청취소
2	5. 부피 500L이상	100개 (부표 50개)	2026-03-16 15:36:33	확인	바코드 활성화
1	1. 부피 2L이상 ~ 25L미만	100개 (부표 50개)	2026-03-16 15:33:48	-	신청취소

바코드 수령 신청취소 1 어구표식 신청

« ‹ 1 › »

설명 12

1. "**어구표식 신청**" 선택

어구표식 신청 > 부표

1. 표식 신청





설명 13

1. "어구선택"에서 판매하고자 하는 부표 규격 범위 선택
   - 부피 2이상 ~ 25미만
   - 부피 25이상 ~ 50미만
   - 부피 50이상 ~ 100미만
   - 부피 100이상 ~ 500미만
   - 부피 500이상

어구표식 신청 > 부표

1. 표식 신청

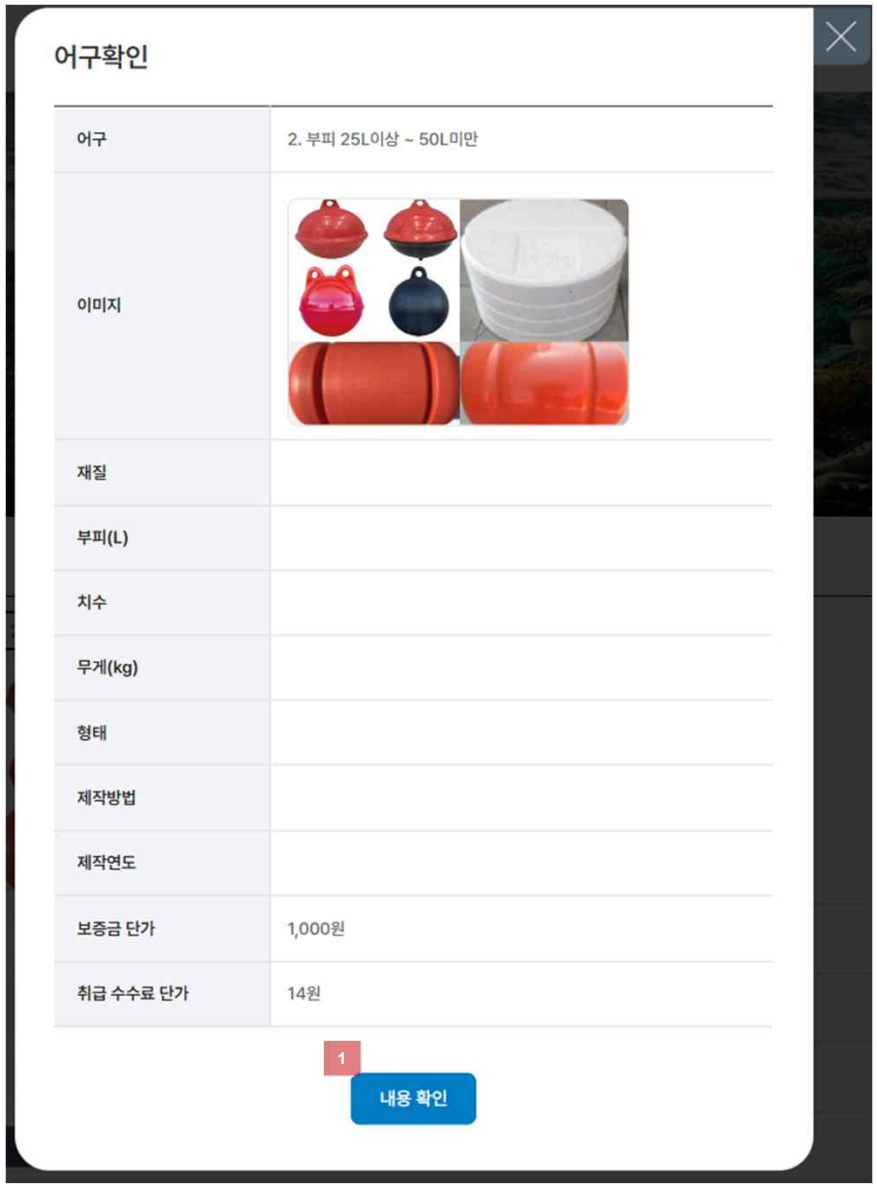

설명

14

1. (팝업) 어구 및 보증금 정보 등 "**내용 확인**"

어구표식 신청 > 부표

1. 표식 신청





1. 판매예정 부표 수량에 따라 표식(구입증) 신청 수량을 100개 단위로 입력
   ※ **부표 1개당 구입증 2개 신청**

2. 표식(구입증) 신청 수량만큼 보증금액이 자동 계산됨
   ※ 부표 수량 X 해당 보증금액

3. 신청 내용 확인 후 "**어구표식 신청**" 클릭 후 "등록" 및 "확인"

어구표식 신청 > 부표

1. 표식 신청

2. 표식신청 수정



어구 전체 | 진행상황 전체

총 신청 6 건, 승인 건, 미승인 건 1

10

번호	어구	신청 수량	신청일자	바코드 정보	진행상황
6	2. 부피 25L이상 ~ 50L미만	200개 (부표 100개)	2026-04-20 14:23:05	-	신청완료
5	1. 부피 2L이상 ~ 25L미만	300개 (부표 150개)	2026-04-16 09:37:37	-	신청취소
4	1. 부피 2L이상 ~ 25L미만	200개 (부표 100개)	2026-03-31 22:13:32	-	신청완료
3	1. 부피 2L이상 ~ 25L미만	200개 (부표 100개)	2026-03-31 22:12:06	-	신청취소
2	5. 부피 500L이상	100개 (부표 50개)	2026-03-16 15:36:33	확인	바코드 활성화
1	1. 부피 2L이상 ~ 25L미만	100개 (부표 50개)	2026-03-16 15:33:48	-	신청취소

2

바코드 수령 | 신청취소 | 어구표식 신청

설명

1. 신규목록 생성됨
2. 신청완료 된 표식신청 건을 수정할 경우 **어구 명칭(밑줄)** 클릭하여 내용 수정 및 저장

1. 표식 신청
2. 표식신청 수정
3. 목록정보 표시

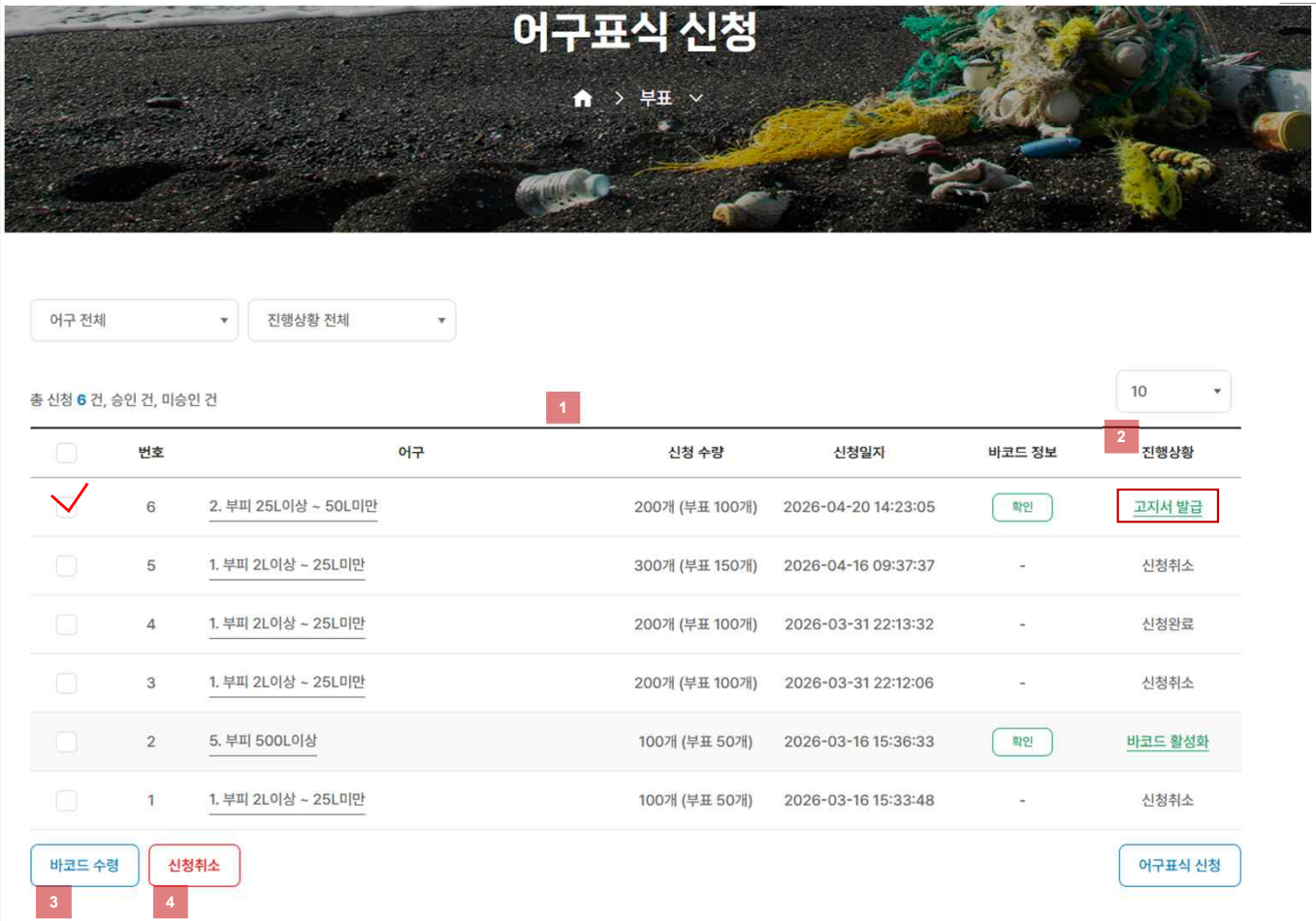

설명

1. 표식 신청 목록
2. 진행상황은
   신청완료→바코드등록 →
   고지서등록 → 고지서발급
   → 바코드 활성화 순서임
3. 실물 표식(구입증)을 수령한
   경우 진행상황은 "고지서 발급"
   단계로 변경되며, 이 경우 꼭
   반드시 해당 건 박스선택(√)
   후 **"바코드 수령"** 클릭, 이후
   센터에서 활성화 처리
   ※ **(주의)** 바코드 활성화 단계에서만
   어구출고등록 가능
4. 신청완료 단계에서 신청 건
   취소할 경우 "**신청취소**" 클릭



Ⅲ 부표 출고 등록

출고관리 > 부표

1. 출고 등록 목록 조회
2. 출고 정보 입력
3. 출고정보 수정
4. 출고정보 다운로드



설명

1. 출고관리-부표 선택

1. 출고 등록 목록 조회
2. 출고 정보 입력
3. 출고정보 수정
4. 출고정보 다운로드





설명

1. 출고관리 목록

2. "어구 출고 등록" 선택

1. 출고 등록 목록 조회
2. 어구 정보 입력
3. 출고정보 수정
4. 출고정보 다운로드



어구 정보

어구 *	1 어구 선택
부표 규격 *	규격 선택
바코드 구분 *	중간 개별

구매자 정보

구분 *	등록 어업인 유통업체/일반인
구매자 *	
구매자 구분 *	선구점 어업인 일반인
구매자 지역	시/도 선택 시/군/구 선택 읍/면/동 선택
업체명	

1. 어구선택

- 클릭 시 표식 신청을 통해 보유중인 표식이 표출됨

1. 출고 등록 목록 조회
2. 어구 정보 입력
3. 출고정보 수정
4. 출고정보 다운로드



어구 정보

어구 *	2. 부피 25L이상 ~ 50L미
부표 규격 *	1 규격 선택
바코드 구분 *	중간 개별

구매자 정보

구분 *	등록 어업인 유통업체/일반인
구매자 *	
구매자 구분 *	선구점 어업인 일반인
구매자 지역	시/도 선택 시/군/구 선택 읍/면/동 선택
업체명	

1. 규격선택
   - 클릭 시 보유하고 있는 부표 규격이 표출됨
- 향후 보유중인 보증금 표식에 해당하는 어구규격만 표출 예정

1. 출고 등록 목록 조회
2. 어구 정보 입력
3. 출고정보 수정
4. 출고정보 다운로드



어구 정보

어구 *	2. 부피 25L이상 ~ 50L미	
부표 규격 *	부자PP3	
1 바코드 구분 *	2-1 ◉ 중간 ○ 개별 2-2	
바코드 *	3 추가	
개별 바코드 *	testb0420 (수량: 100) ☒ testb0421 (수량: 100) ☒	중간코드 단위로 입력한 경우
수량	4 200	
부표 수량	5 100	
보증금	6 100,000	

2. 바코드 구분에서

2-1. 구입증을 **100개 묶음** 단위인 중간코드로 출고할 경우 "**중간** " 선택,

2-2. 구입증을 **낱개**단위 코드로 출고할 경우 "**개별** " 선택

※ **(주의)** 여기서, 중간코드 입력 방식과 개별코드 입력 방식의 병기는 불가함

(ex) 중간코드 선택 입력한 경우 **반드시 등록 저장 후 신규 건으로 개별코드 등록**

3. 바코드 입력 후 추가 클릭

4. 구입증 수량이 반영됨

5. 부표수량은 구입증 수량의 ½개로 반영됨

6. 어구부표보증금 자동 계산

1. 출고 등록 목록 조회
2. 어구 정보 입력
3. 출고정보 수정
4. 출고정보 다운로드



어구 정보

어구 *	2. 부피 25L이상 ~ 50L미
부표 규격 *	부자PP3
1 바코드 구분 *	2-1 중간 개별 2-2
바코드 *	3 추가
개별 바코드 *	testb04210019 testb04210026 → 개별코드 단위로 입력한 경우
수량	4 2
부표 수량	5 1
보증금	6 1,000

2. 바코드 구분에서

2-1. 구입증을 **100개 묶음** 단위인 중간코드로 출고할 경우 "**중간** " 선택,

2-2. 구입증을 **낱개**단위 코드로 출고할 경우 "**개별** " 선택

※ **(주의)** 여기서, 중간코드 입력 방식과 개별코드 입력 방식의 병기는 불가함

(ex) 중간코드 선택 입력한 경우 **반드시 등록 저장 후 신규 건으로 개별코드 등록**

3. 바코드 입력 후 추가 클릭

4. 구입증 수량이 반영됨

5. 부표수량은 구입증 수량의 ½개로 반영됨

6. 어구부표보증금 자동 계산

1. 출고 등록 목록 조회
2 어구 정보 입력
3. 구매자 정보 입력
4. 출고정보 수정
5. 출고정보 다운로드

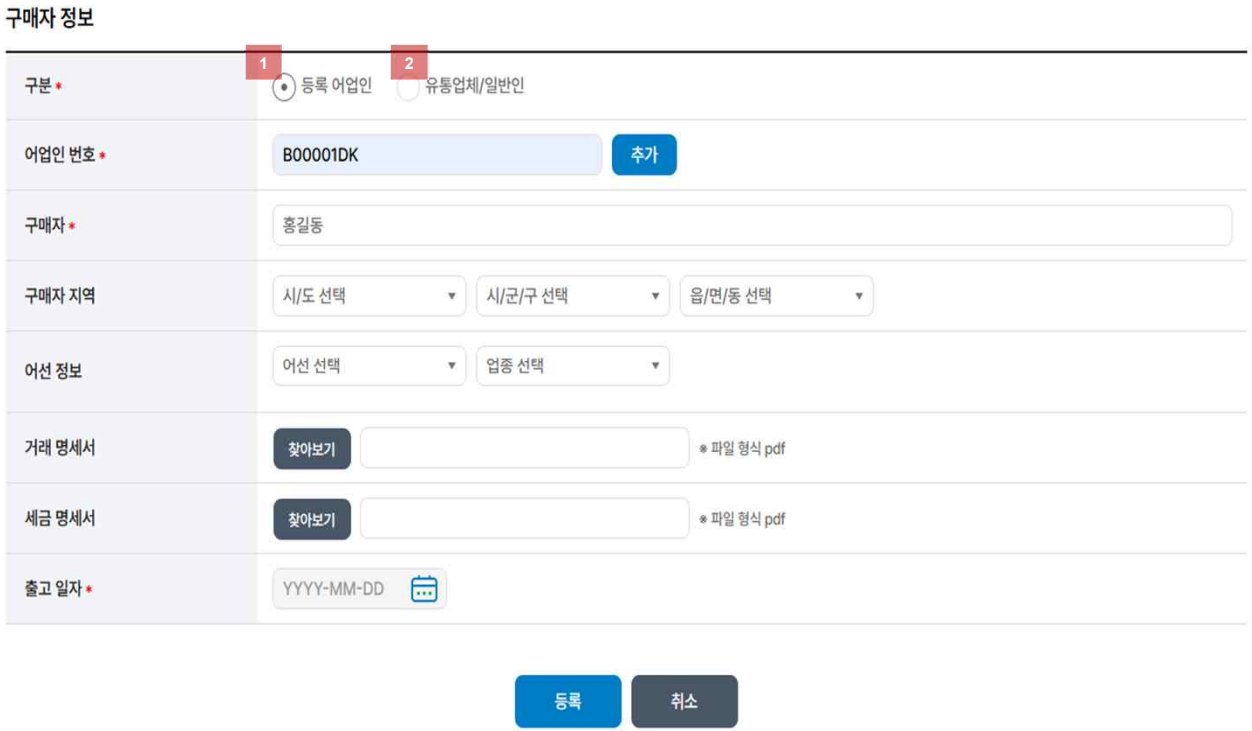

설명

1. 구매자 정보는 시스템 가입된 어업인에게 판매하는 경우 "**등록어업인**" 선택
   - 등록어업인 선택 시 어업인의 어구 구매정보 관리 가능
2. 시스템에 미가입된 선구점(유통사), 어업인, 일반인인 경우 "**유통업체/일반인** " 선택

1. 출고 등록 목록 조회
2 어구 정보 입력
3. 구매자 정보 입력
4. 출고정보 수정
5. 출고정보 다운로드

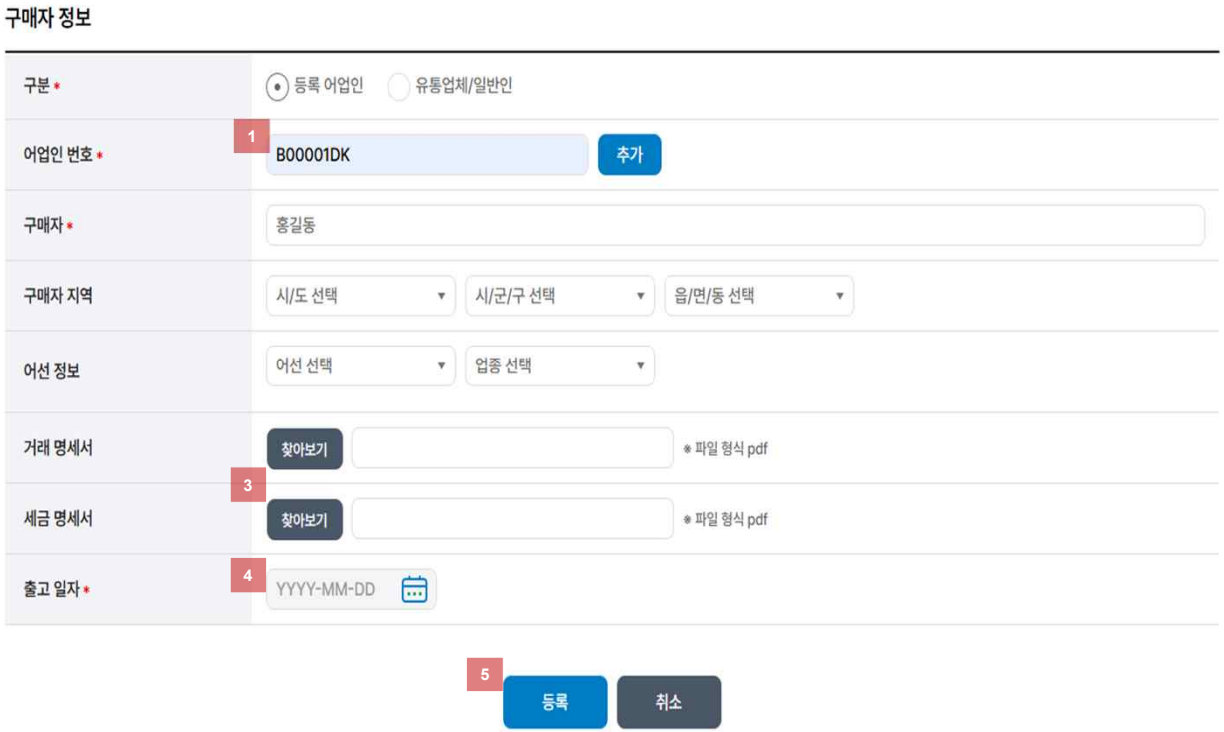

< "**등록 어업인**" 선택 시>

1. "**어업인 번호**" 입력 및 추가

※ "어업인 번호"는 검색이 아닌 시스템에 가입한 어업인이 직접 알려주거나 시스템 관리자 통해 확인 가능

2. 어업인이 본인 정보를 시스템에 등록한 경우 "구매자 명, 구매자 지역, 어선정보 등"이 **자동 입력**

3. 판매정보에 대한 증빙을 남길 경우 거래명세서, 세금명세서 등록

4. 출고일자 입력

5. 출고정보 재확인 후 "**등록**" 클릭

1. 출고 등록 목록 조회
2 어구 정보 입력
3. 구매자 정보 입력
4. 출고정보 수정
5. 출고정보 다운로드



설명 27

< "**유통업체/일반인**" 선택 시>

1. 구매자 성명 입력
2. 구매자 구분에서 "선구점(유통사), 어업인, 일반인" 중 1개 선택
3. 구매자가 어구를 사용하는 지역을 시도, 시군구, 읍면동 단위로 입력
4. 업체명은 선구점의 경우 상호명, 어업인의 경우 어선명 등을 입력
5. 판매정보에 대한 증빙을 남길 경우 거래명세서, 세금명세서 등록
6. 출고일자 입력
7. 출고정보 재확인 후 "등록" 클릭

1. 출고 등록 목록 조회
2 어구 정보 입력
3. 구매자 정보 입력
4. 출고정보 수정
5. 출고정보 다운로드

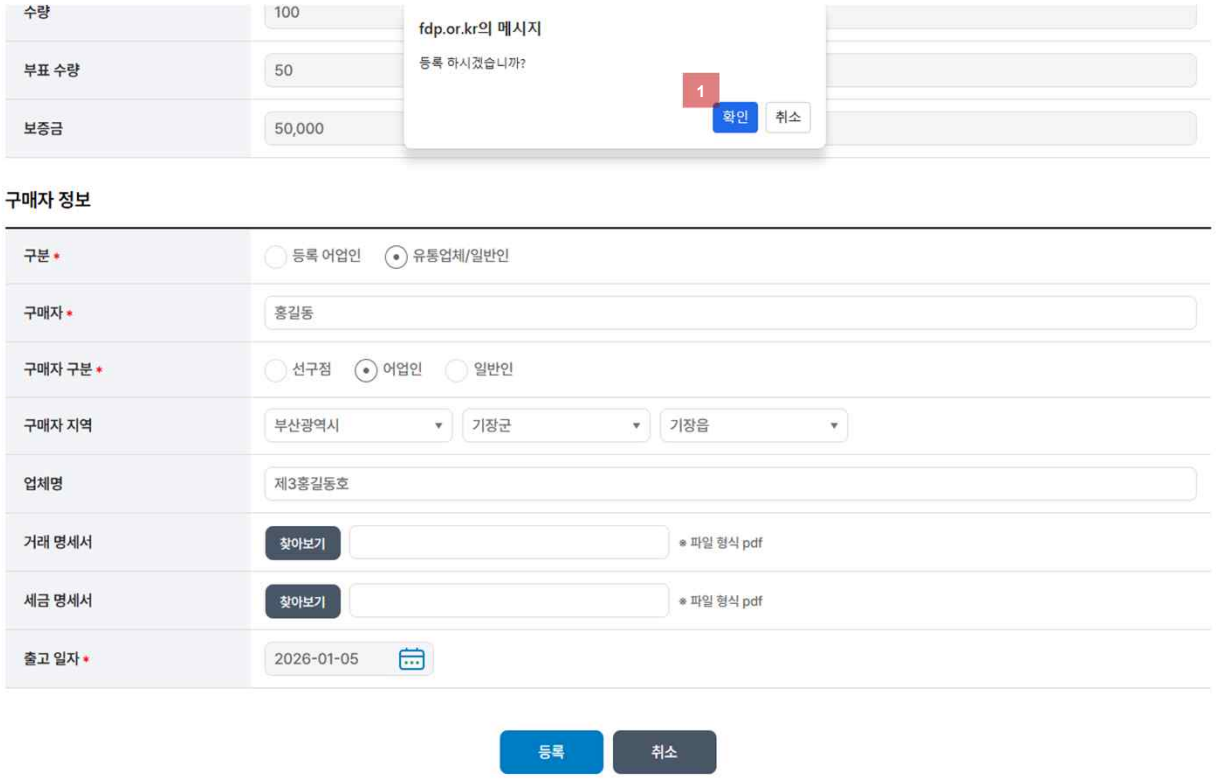

설명

1. 등록여부에 대한 "확인" 클릭

1. 출고 등록 목록 조회
2 어구 정보 입력
3. 구매자 정보 입력
4. 출고정보 수정
5. 출고정보 다운로드

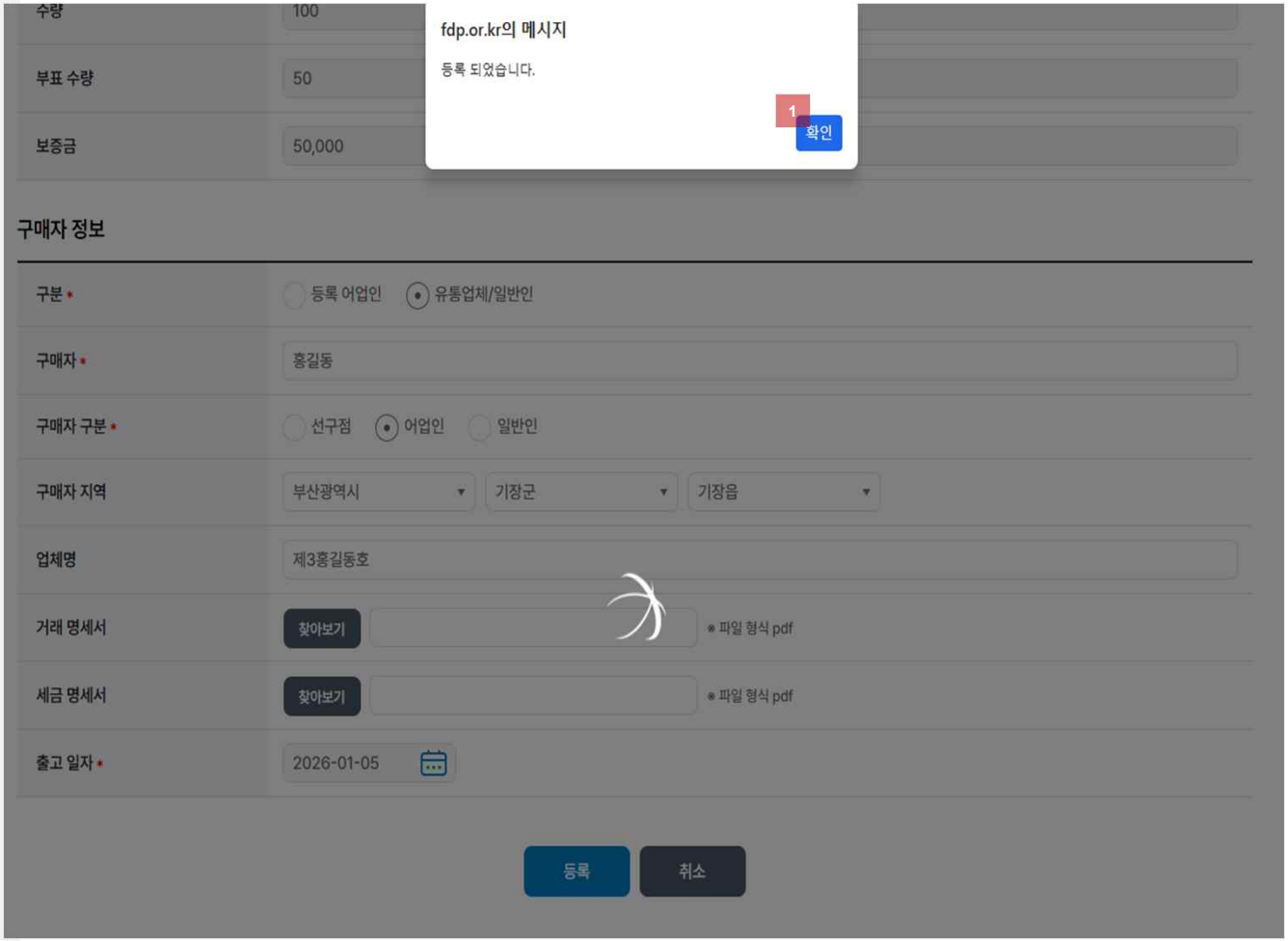

1. "확인" 클릭

1. 출고 등록 목록 조회
2 어구 정보 입력
3. 구매자 정보 입력
4. 출고정보 수정
5. 출고정보 다운로드



어구 전체 | 출고 일자 ~ 출고 일자 | 구매자를 입력해주세요.

총 출고 수량 **200**개
2. 부피 25L이상 ~ 50L미만 : **200** 개

10

번호	어구	출고 수량	보증금	구매자	구매자 구분	출고 일자	등록일자	계산서 발행	취급수수료 신청	수정 이력
2	2. 부피 25L이상 ~ 5...	100개 (부표 50개)	50,000	홍길동	어업인	2026-01-05	2026-04-20	미발행	미발행	확인
1	2. 부피 25L이상 ~ 5...	100개 (부표 50개)	50,000	홍길동	어업인	2026-01-19	2026-04-20	미발행	미발행	확인

엑셀 다운로드 | 어구 출고 등록

« ‹ 1 › »

설명

1. 출고정보 목록 생성
2. 등록정보 중 **수정**이 필요한 경우 해당 건의 "**어구명칭(밑줄표시)**" 선택

1. 출고 등록 목록 조회
2 어구 정보 입력
3. 구매자 정보 입력
4. 출고정보 수정
5. 출고정보 다운로드

어구 정보

어구	
중간 바코드	testb0421
수량	testb0421 | 100개
단가	원
판매금액	원
보증금	50,000원

구매자 정보

구분	유통업체/일반인
구매자	홍길동
구매자 구분	어업인
구매자 지역	부산광역시 기장군 기장읍
업체명	제3홍길동호
출고 일자	2026-01-05

1 수정 삭제 목록

설명

1. "**수정**" 클릭

1. 출고 등록 목록 조회
2 어구 정보 입력
3. 구매자 정보 입력
4. 출고정보 수정
5. 출고정보 다운로드

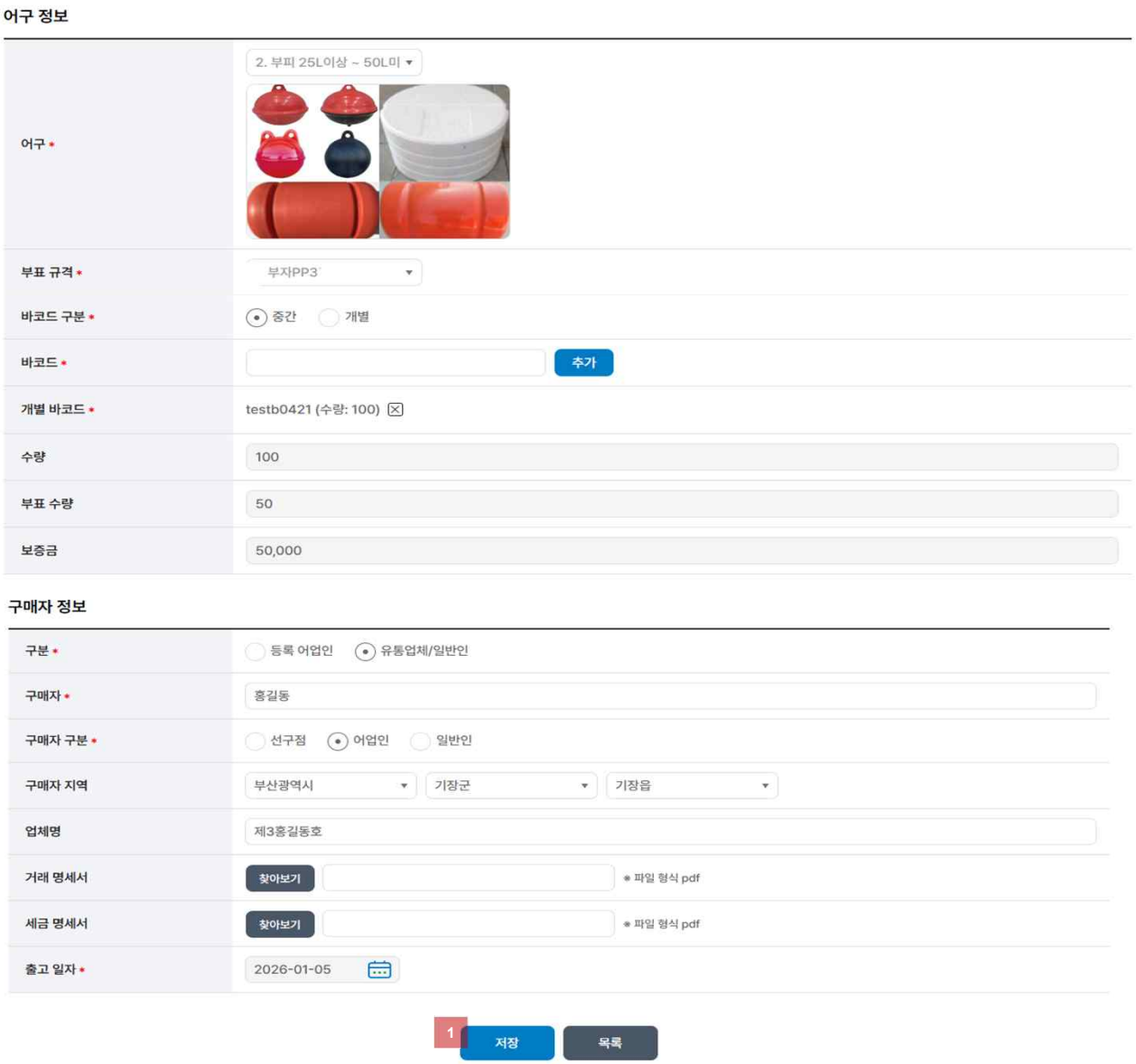

1. 어구정보, 구매자 정보를 수정입력 후 "**저장**" 클릭

출고관리 > 자망어구

1. 출고 등록 목록 조회
2. 어구 정보 입력
3. 구매자 정보 입력
4. 출고정보 수정
5. **출고정보 다운로드**



어구 전체 | 출고 일자 ~ 출고 일자 | 구매자를 입력해주세요.

총 출고 수량 **200**개
2. 부피 25L이상 ~ 50L미만 : **200** 개

10

번호	어구	출고 수량	보증금	구매자	구매자 구분	출고 일자	등록일자	계산서 발행	취급수수료 신청	수정 이력
2	2. 부피 25L이상 ~ 5...	100개 (부표 50개)	50,000	홍길동	어업인	2026-01-05	2026-04-20	미발행	미발행	확인
1	2. 부피 25L이상 ~ 5...	100개 (부표 50개)	50,000	홍길동	어업인	2026-01-19	2026-04-20	미발행	미발행	확인

1

엑셀 다운로드 | 어구 출고 등록

« ‹ 1 › »

2

어구출고현황

총 개수 : 9

생산(수입)자	출고 수량	보증금	구매자	출고 일자	등록일자
(주)과란등산	100개	50,000원	홍길동	2026-01-05	2026-04-20
(주)과란등산	100개	50,000원	홍길동	2026-01-19	2026-04-20
(주)과란등산	100개	200,000원	정길훈	2026-04-01	2026-04-14
(주)과란등산	1개	2,000원	김피라	2026-04-13	2026-04-13
(주)과란등산	100개	30,000원	홍길동	2026-03-20	2026-03-20
(주)과란등산	100개	200,000원	홍길동	2026-03-20	2026-03-20
(주)과란등산	100개	100,000원	홍길동	2026-02-25	2026-02-25
(주)과란등산	10개	30,000원	홍길동	2026-02-25	2026-02-25
(주)과란등산	20개	60,000원	홍길동	2026-02-25	2026-02-25

설명 33

1. 출고 등록한 정보들을 일괄 다운로드 받기를 원하는 경우 "**엑셀 다운로드** " 클릭
2. 어구출고 현황 파일 저장 가능

함께해요!

어구·부표 보증금제도

2024년 1월 12일 시행
2026년 1월 1일 확대운영

해양수산부

FIRA | 한국수산자원공단
KOREA FISHERIES RESOURCES AGENCY